

Карта замера дисков



Завод изготовитель

Модель

Оригинальный размер шины

Расстояние между внутренними сторонами шины

A

Расстояние между внешними сторонами ступицы

B

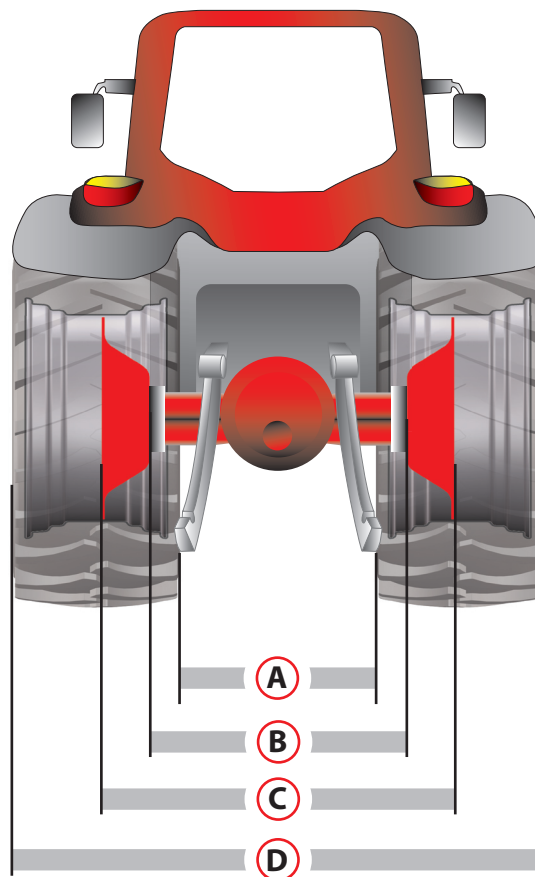
ширина колеи, расстояние между колесами, измерянное от середины до середины шины

C

общая ширина машины

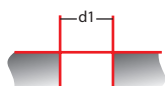
D

ширина колеи, расстояние между колесами, измерянное от середины до середины шины.

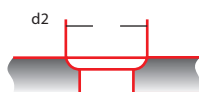


Отверстие под болт

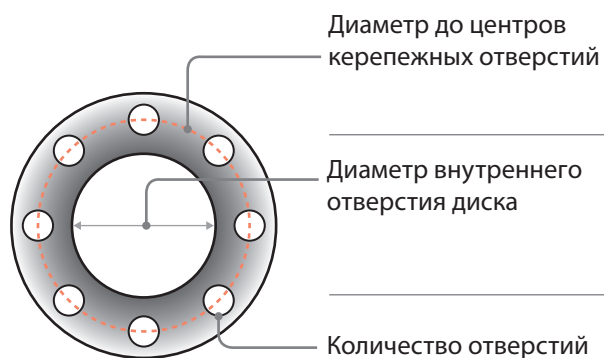
Цилиндрическое



Сферическое



Диаметр (d1) : _____



Фирма/ Контактное лицо

E-Mail

Телефон

Номер клиента

При изготовлении специальных колес замена или возврат невозможны.

Специальные конструкции (например расширение), могут как следствие иметь ограничение гарантии.